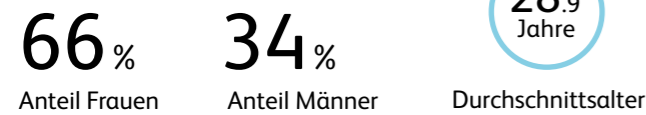


Master of Science in Zahlen Stand 2022

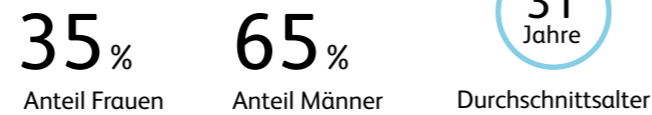
Studierende



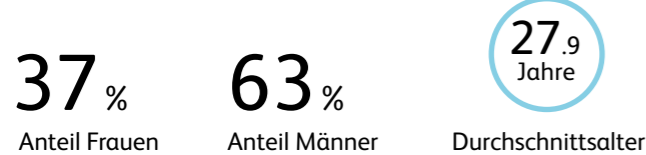
MSc in Business Administration



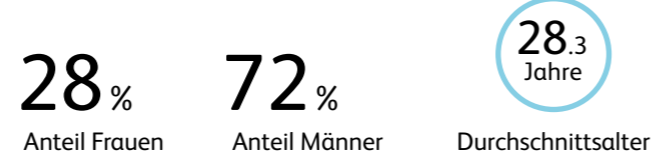
MSc in Applied Information and Data Science



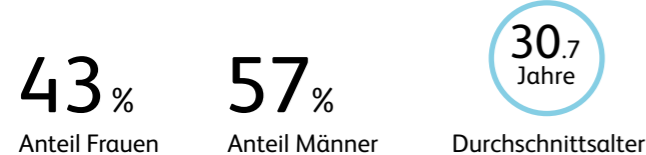
MSc in Banking and Finance



MSc in Real Estate



MSc in International Financial Management



Durchschnittslohn

Durchschnittslohn in CHF (ein Jahr nach Abschluss 2022) der Masterstudierenden der Hochschule Luzern – Wirtschaft.

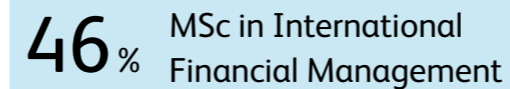
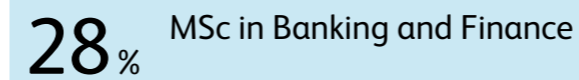
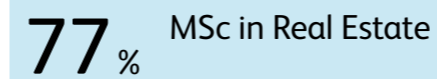
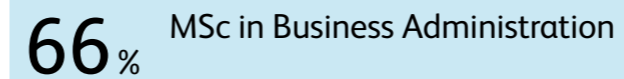


FH Zentralschweiz

Wirtschaft

Management-Positionen

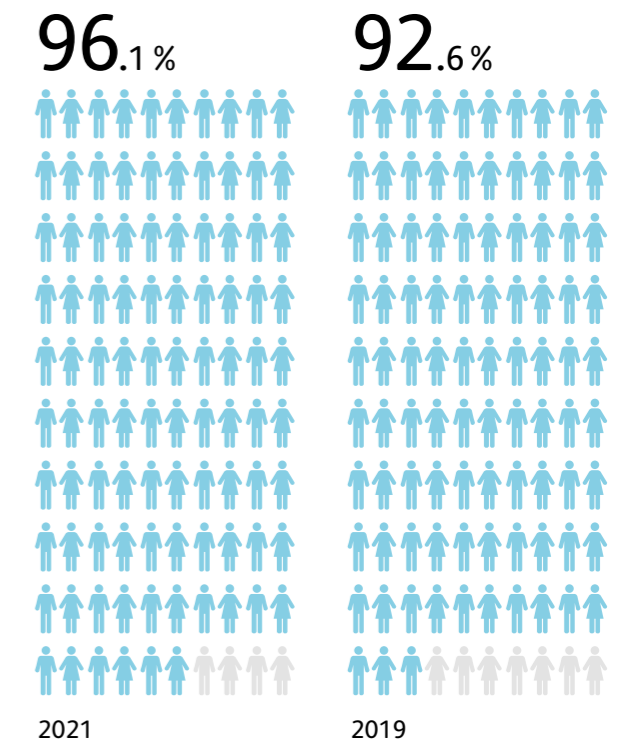
Folgender Anteil der berufstätigen Absolventen/-innen haben sechs bis neun Monate nach Abschluss des Master-Studiums 2022 eine Management-Position inkl. Projektmanagement, erreicht.*



* Neue Befragungsmethodik. Nicht mit Werten von 2021 vergleichbar.

Erwerbsquote

Folgender Anteil der Absolventen/-innen, welche einen Erwerb gesucht haben, fanden einen solchen innerhalb eines Jahres. Die Erwerbsquote errechnet sich gemäss der Definition der International Labour Organization (ILO).*

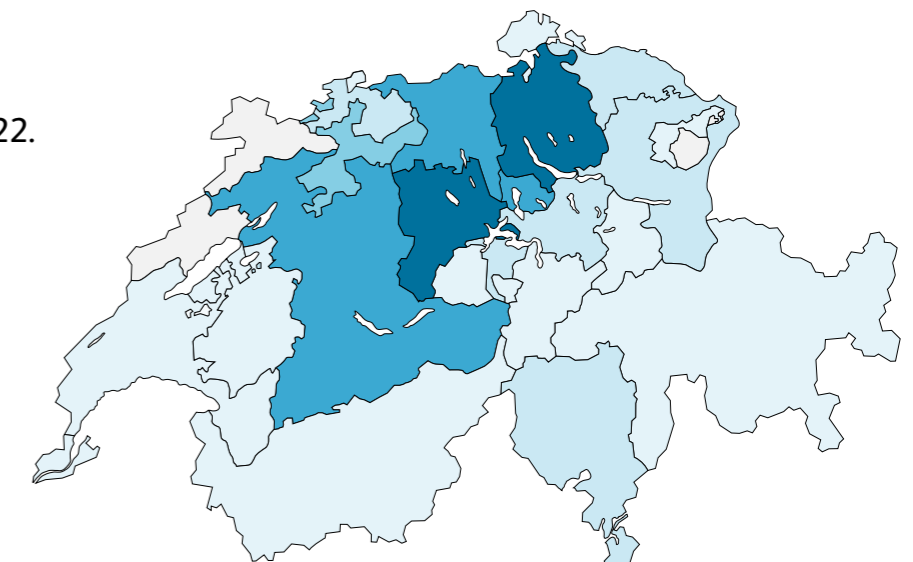


* Aufgrund der Revision der Absolventenstudien Hochschulen (EHA) des BFS ab 2021 sind die Werte zu den Erwerbstätigen von 2021 nicht mit den Werten bis 2019 vergleichbar.

Herkunft

Herkunft der Master of Science Studierenden im Jahr 2022.

- 1 – 9 Studierende
- 10 – 19 Studierende
- 20 – 39 Studierende
- 40 – 100 Studierende
- 100 + Studierende
- Ausland (184 Studierende)



Hochschule Luzern – Wirtschaft in Zahlen

Stand Oktober 2022

Forschung und Dienstleistungen (2018–2022)

6.4
Millionen

Drittmittelbeiträge von Innosuisse für 76 Forschungsprojekte

7.4
Millionen

Ertrag aus Gutachter- und Mandatstätigkeit der Dozierenden

90
Internationale Partnerhochschulen



FH Zentralschweiz

Wirtschaft

Ausbildung

1'951 Bachelor
Immatrikulierte Studierende in 5 Studiengängen und 15 Majors

873 Master
Immatrikulierte Studierende in 5 Studiengängen und 5 Majors

Weiterbildung

2'526 Studierende in 110 CAS-, DAS- und MAS-Programmen. Weitere 5'149 Personen in 49 Fachkursen und Seminaren.

92 Studierende im EMBA Luzern und im MBA Luzern

Team



312 Festangestellte Dozierende, Assistierende und wissenschaftliche Mitarbeitende



88 Administrative und technische Mitarbeitende, Lernende und Praktikantinnen und Praktikanten

Publikationen (2018–2022)



671 Artikel in Fachzeitschriften und Berichte



302 Beiträge in wissenschaftlichen Journals (Peer Reviewed)



473 Medienbeiträge



852 Präsentationen an wissenschaftlichen oder Praxisveranstaltungen



60 Konferenzbeiträge (Peer Reviewed)



1'780 Erwähnungen der Hochschule Luzern – Wirtschaft in den Medien (2022)



403 Buchbeiträge und Fallstudien



127 Bücher und Lehrmaterialien