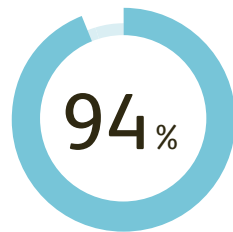


Bachelor of Science in Business Psychology in Zahlen

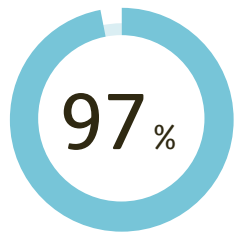
Stand April 2025

Erfolgsquote

Nahezu alle Studierenden, welche die Assessmentstufe bestanden haben, schliessen das Studium erfolgreich ab.



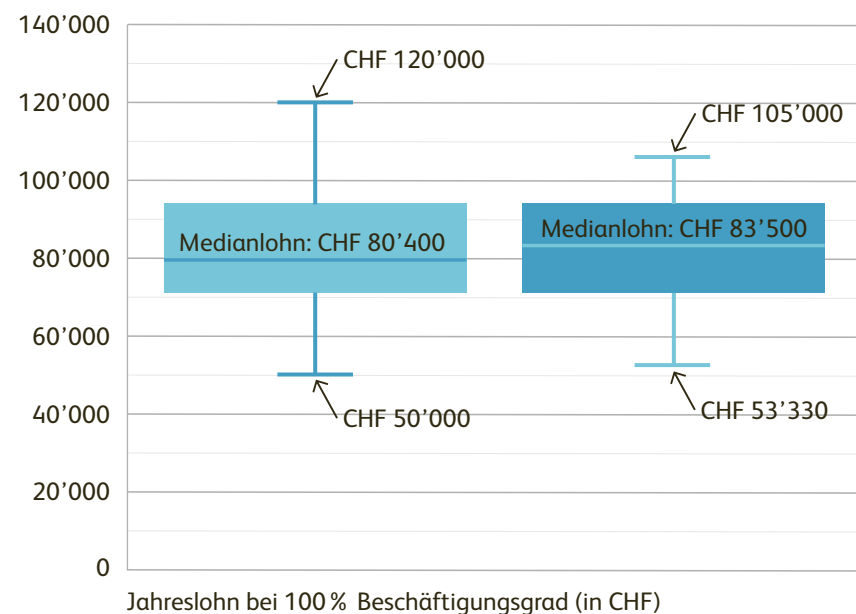
Studienbeginn 2022



Studienbeginn 2021

Medianlohn

Medianlohn in CHF der Bachelor Business Psychology Absolventinnen und Absolventen 2022/2023 mit Arbeitsort und Festanstellung in der Schweiz.



Der Boxplot gibt eine Übersicht über die Verteilung der Jahreslöhne.

Die Box zeigt den Bereich, in dem 50 % der gemeldeten Löhne liegen, die Linie darin ist der Median, der genau in der Mitte davon liegt. Innerhalb der «Antennen» liegen 95 % der gemeldeten Löhne.

- Major Arbeits- und Organisationspsychologie
- Major Markt- und Konsumentenpsychologie

FH Zentralschweiz

Studierende



69 %
Anteil Frauen im Bachelor-Studium



31 %
Anteil Männer im Bachelor-Studium



Durchschnittsalter im Vollzeitstudium

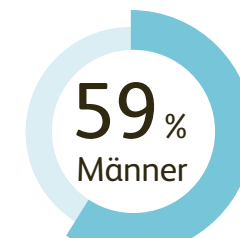
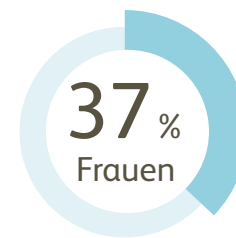


Durchschnittsalter im berufsbegleitenden Studium

Wirtschaft

Berufsaussichten

Annähernd die Hälfte der berufstätigen Absolventinnen und Absolventen erreichen bereits sechs bis neun Monate nach Abschluss des Bachelor-Studiums eine Managementposition inkl. Projektmanagement.



Studiendauer

Der angegebene Anteil der Absolventinnen und Absolventen schloss das Studium in der dafür vorgesehenen Zeit von drei Jahren (Vollzeitstudium) bzw. vier Jahren (Teilzeitstudium) ab.



Erwerbstätigenquote unter Erwerbspersonen

Folgender Anteil der Absolventinnen und Absolventen, die einen Erwerb gesucht haben, fanden einen solchen innerhalb eines Jahres. Die Erwerbsquote errechnet sich gemäss der Definition der International Labour Organization (ILO).

89.3 %



2023

Herkunft

Die Schweizerkarte zeigt die Herkunft der aktuellen Bachelor-Studierenden.

- 1 – 9 Studierende
- 10 – 19 Studierende
- 20 – 39 Studierende
- 40 – 100 Studierende
- 100 + Studierende
- 1 Fürstentum Liechtenstein
- Ausland (3 Studierende)

