

## MASTER OF SCIENCE IN ZAHLEN

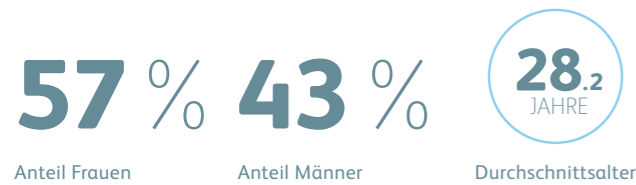
[www.hslu.ch/master-wirtschaft](http://www.hslu.ch/master-wirtschaft)

Stand November 2018

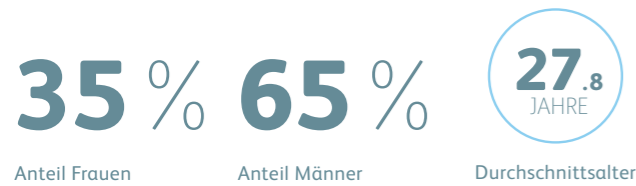
### STUDIARENDE



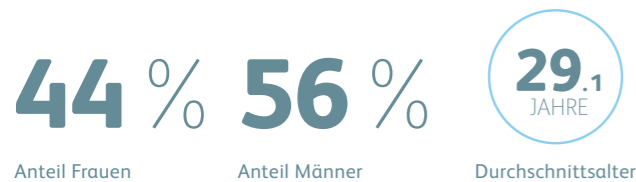
#### MSC IN BUSINESS ADMINISTRATION



#### MSC IN BANKING AND FINANCE



#### MSC IN INTERNATIONAL FINANCIAL MANAGEMENT

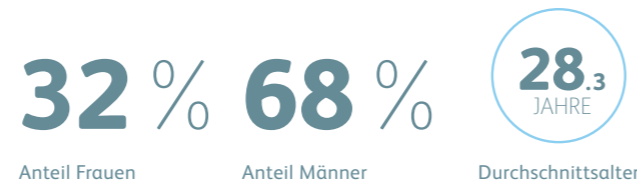


### DURCHSCHNITTSLOHN

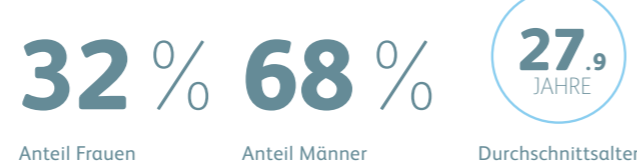
Durchschnittslohn in CHF (sechs Monate nach Abschluss) der Studierenden des MSc in Business Administration, MSc in Banking and Finance und MSc in International Financial Management. Werte aus der Befragung 2018 in der die Absolventen/-innen aus dem Jahr 2017 befragt wurden.



#### MSC IN APPLIED INFORMATION AND DATA SCIENCE

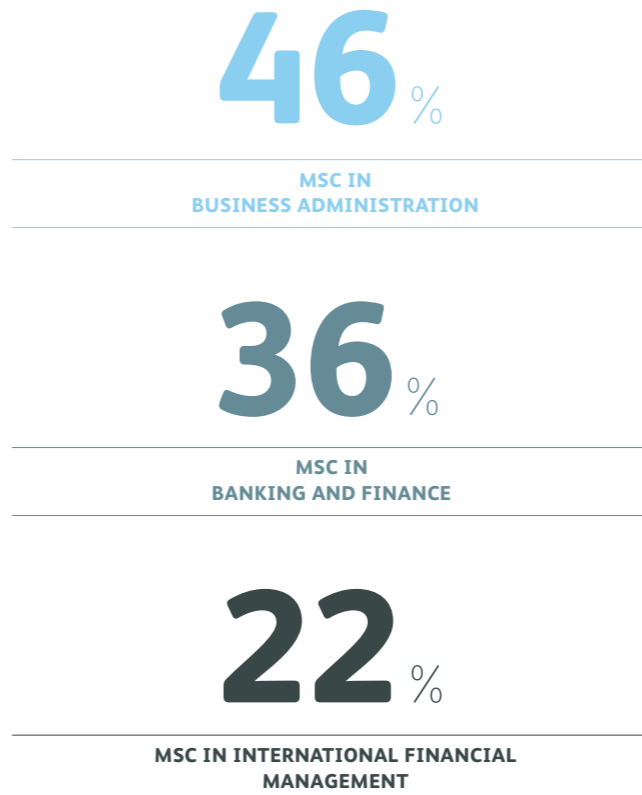


#### MSC IN REAL ESTATE



### MANAGEMENT-POSITIONEN

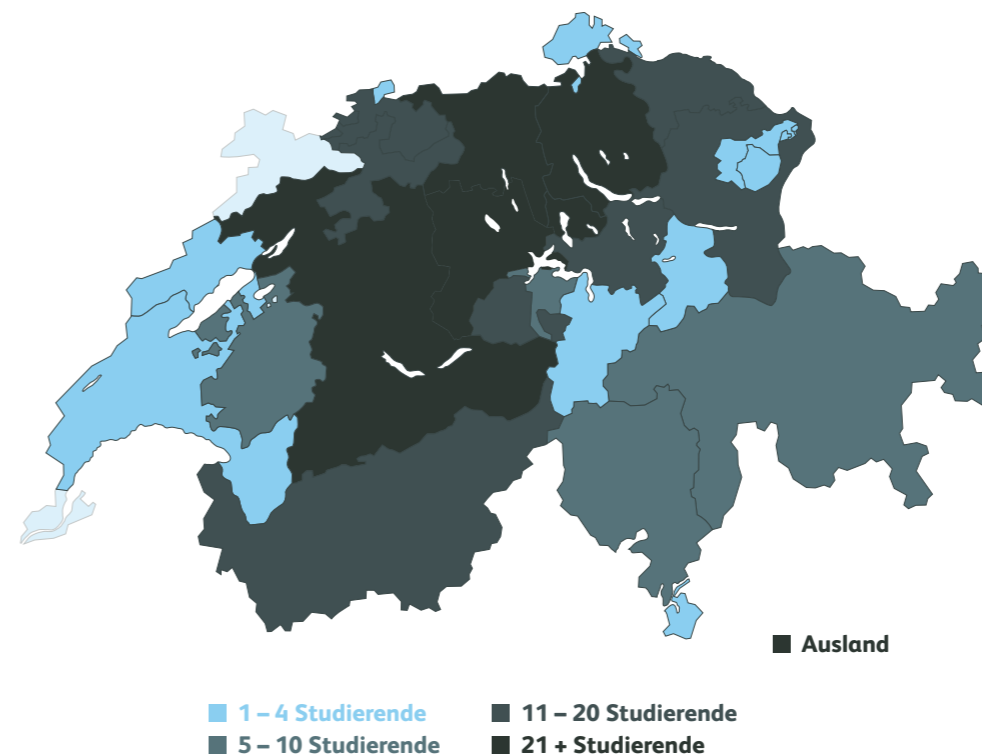
Folgender Anteil der Absolventen/-innen haben sechs Monate nach Abschluss des Master-Studiums eine Management-Position erreicht.\*



\* Für die neuen MSC in Real Estate und MSC in Applied Information and Data Science liegen noch keine Daten nach Studienabschluss vor.

### HERKUNFT

Herkunft der Master of Science Studierenden im Jahr 2018.



### ERWERBSQUOTE

Folgender Anteil der Absolventen/-innen, welche einen Erwerb gesucht haben, fanden einen solchen innerhalb eines Jahres. Die Erwerbsquote errechnet sich gemäss der Definition der International Labour Organization (ILO).\*



## HOCHSCHULE LUZERN – WIRTSCHAFT IN ZAHLEN

[www.hslu.ch/wirtschaft](http://www.hslu.ch/wirtschaft)

Stand November 2018

### FORSCHUNG UND DIENSTLEISTUNGEN

(2014–2018)

5.3  
MIO

DRITTMITTELBEITRÄGE DER  
NATIONALEN KOMMISSION FÜR  
TECHNOLOGIE UND INNOVATION (KTI)  
FÜR 65 FORSCHUNGSPROJEKTE

9.4  
MIO

ERTRAG AUS GUTACHTER-  
UND MANDATSTÄTIGKEIT  
DER DOZIERENDEN

### INTERNATIONALE PARTNERHOCHSCHULEN



### AUSBILDUNG

BACHELOR

1292

IMMATRIKULIERTE STUDIERENDE

in 14 Studienrichtungen

MASTER

592

IMMATRIKULIERTE STUDIERENDE

in 5 Programmen und 4 Studienrichtungen

### TEAM



259

FESTANGESTELLTE DOZIERENDE UND  
WISSENSCHAFTLICHE MITARBEITENDE



87

ADMINISTRATIVE MITARBEITENDE  
ODER ASSISTIERENDE

### WEITERBILDUNG

(2017)

1986

STUDIERENDE

in 21 MAS, 11 DAS und 56 CAS.  
Weitere 3233 Weiterbildungsteilnehmende  
in Fachkursen, Seminaren etc.

182

STUDIERENDE

im EMBA Luzern und im MBA Luzern

### PUBLIKATIONEN

(2014–2018)



395

ARTIKEL IN FACHZEITSCHRIFTEN



876

PRÄSENTATIONEN AN  
WISSENSCHAFTLICHEN ODER  
PRAXISVERANSTALTUNGEN



331

BUCHBEITRÄGE UND  
FALLSTUDIEN



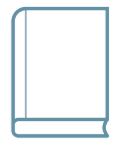
198

BEITRÄGE IN WISSEN-  
SCHAFTLICHEN JOURNALS  
(PEER REVIEWED)



24

KONFERENZBEITRÄGE  
(PEER REVIEWED)



41

LEHRBÜCHER



286

ARTIKEL IN DER TAGES-  
UND WOCHENPRESSE



1830

ERWÄHNUNGEN DER HOCH-  
SCHULE LUZERN – WIRTSCHAFT  
IN DEN MEDIEN (2018)