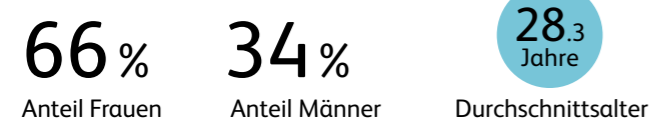


Master of Science in Zahlen Stand 2021/2022

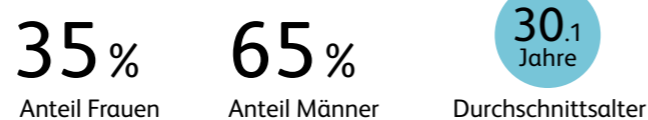
Studierende



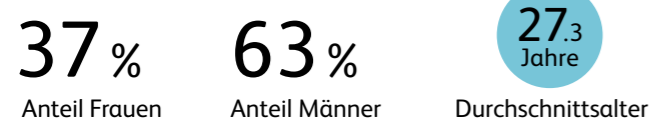
MSc in Business Administration



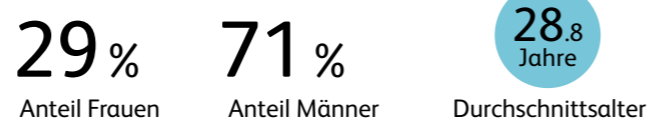
MSc in Applied Information and Data Science



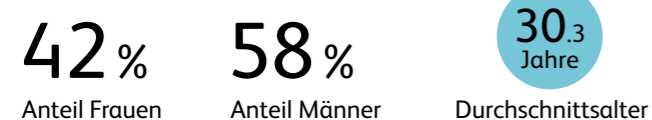
MSc in Banking and Finance



MSc in Real Estate




MSc in International Financial Management



Durchschnittslohn

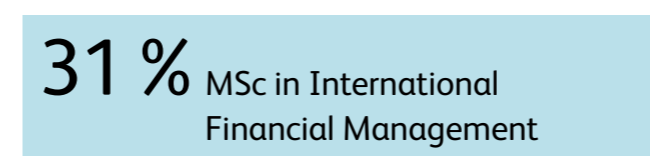
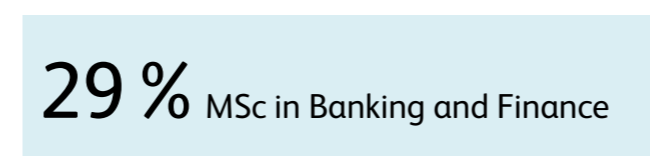
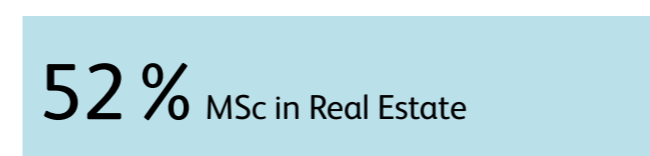
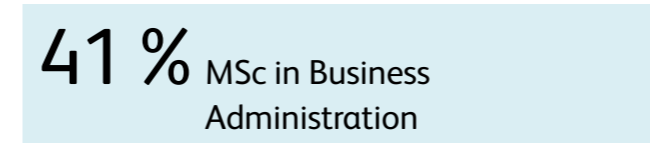
Durchschnittslohn in CHF (ein Jahr nach Abschluss 2020) der Masterstudierenden der Hochschule Luzern – Wirtschaft. Quelle: Bundesamt für Statistik.



Wirtschaft

Management-Positionen

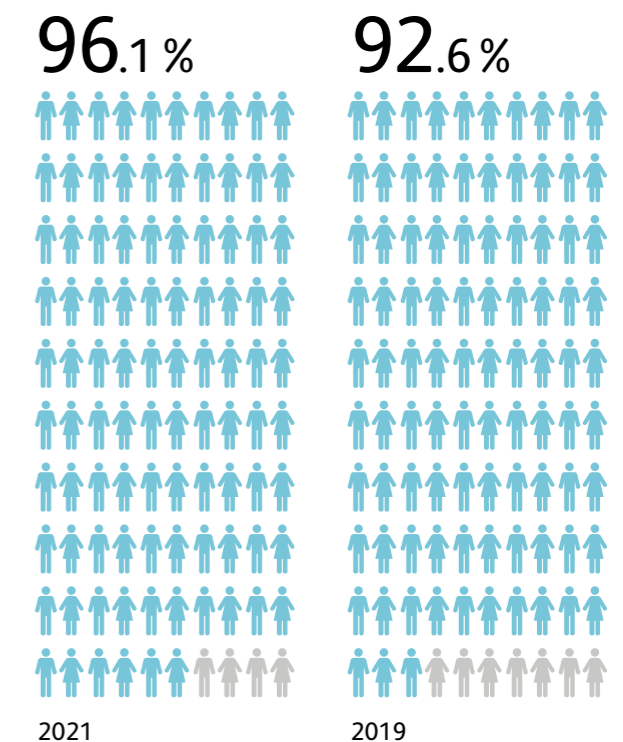
Folgender Anteil der Absolventen/-innen haben sechs bis neun Monate nach Abschluss des Master-Studiums eine Management-Position erreicht.*



* Absolventen/-innen der Jahre 2018 bis 2020. Für den MSc in Applied Information and Data Science liegen noch keine aussagekräftigen Daten vor.

Erwerbsquote

Folgender Anteil der Absolventen/-innen, welche einen Erwerb gesucht haben, fanden einen solchen innerhalb eines Jahres. Die Erwerbsquote errechnet sich gemäss der Definition der International Labour Organization (ILO).*



* Aufgrund der Revision der Absolventenstudien Hochschulen (EHA) des BFS ab 2021 sind die Werte zu den Erwerbstätigen von 2021 nicht mit den Werten bis 2019 vergleichbar.

Herkunft

Herkunft der Master of Science Studierenden im Jahr 2021.

- 1 – 9 Studierende
- 10 – 19 Studierende
- 20 – 39 Studierende
- 40 – 100 Studierende
- 100 + Studierende
- Ausland (182 Studierende)

