

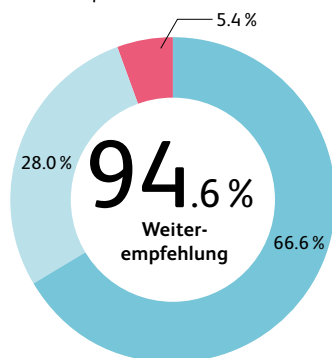
Weiterbildung 2024 in Zahlen

hslu.ch/weiterbildung-technik-architektur

Stand Juli 2025

Evaluation

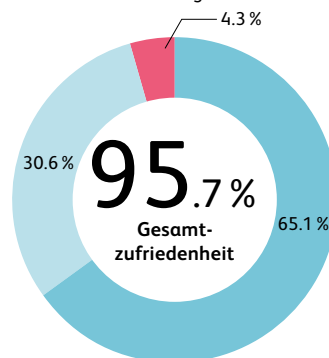
Würden Sie die Weiterbildung weiterempfehlen?



■ ja ■ eher ja ■ eher nein

Umfrage-Teilnehmende: 258 Personen

Wie zufrieden waren Sie insgesamt mit der Weiterbildung?



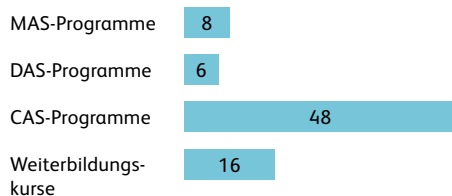
■ sehr zufrieden ■ zufrieden ■ eher unzufrieden

Themenschwerpunkte

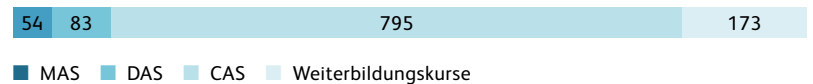
Unsere 3 Themenfelder

- [Bau](#)
- [Technik](#)
- [Innovation & Technologiemanagement](#)

Durchgeführte Weiterbildungsangebote

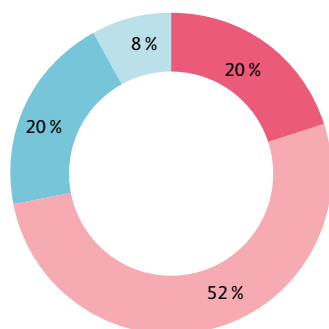


Anzahl Teilnehmende



Teilnehmende nach Alter

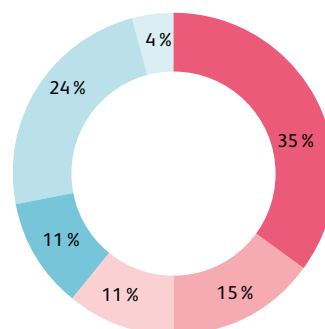
CAS-Teilnehmende nach Alterskategorien



■ < 30 Jahre ■ 31–40 Jahre
■ 41–50 Jahre ■ > 51 Jahre

Teilnehmende nach geographischer Herkunft

Wohnort der CAS-, DAS- und MAS-Teilnehmenden nach Region



■ Zentralschweiz 35 % ■ Nordwestschweiz 15 %
■ Ostschweiz 11 % ■ Region Bern 11 %
■ Region Zürich 24 % ■ Westschweiz, Tessin und Ausland 4 %