

[Gebäudeautomation \(/gebaeudeautomation/\)](#) [Wärme & Kälte \(/waerme-kaelte/\)](#) [Strom & Energie \(/strom-energie/\)](#) [Lüftung \(/lueftung/\)](#)

[Home \(https://www.gebauedetechnik.ch/\)](https://www.gebauedetechnik.ch/) > [Strom & Energie \(/strom-energie/\)](#) > [Stromerzeugung \(/strom-energie/stromerzeugung/\)](#)
> [Wozu Smart Meter gut sind](#)



modino:
denkt weiter

„Endlich ein Lichtschalter
mit Profil“

Jetzt das modino Sortiment entdecken.



Stromerzeugung



[/fileadmin/_processed_/e/3/csm_Vogel_01_Smart_Meter_online_22ec7c60a5.jpg](#)

Dr. Benedikt Vogel, im Auftrag des Bundesamts für Energie (BFE), Bilder CKW, Universität Bamberg, Schlussbericht SmartNIALMeter / 04. August 2021

Wozu Smart Meter gut sind

Wenn Stromzähler die Fähigkeit haben, den Stromverbrauch praktisch in Echtzeit an das Elektrizitätswerk zu übermitteln, spricht man von «Smart Metern». Diese Messgeräte eröffnen neue Nutzungsmöglichkeiten für Stromversorger und Konsumenten. Zwei Forschungsprojekte haben das Potenzial dieser Messgeräte in ausgewählten Bereichen untersucht.

Im Mai 2017 haben die Schweizer Stimmberechtigten das neue Energiegesetz gutgeheissen. Auf dieser Grundlage hat der Bundesrat die Betreiber der Schweizer Stromverteilnetze verpflichtet, die Haushalte mit «intelligenten» Stromzählern auszurüsten. Die Smart Meter speichern die Stromverbrauchswerte in der Regel alle 15 Minuten und übermitteln diese am Folgetag teilweise oder vollständig an den Netzbetreiber. Dieser nutzt die Daten für die Rechnungsstellung oder kann sie über

Unterkategorien

[Elektrotechnik \(/strom-energie/elektrotechnik/\)](#)

[Licht \(/strom-energie/licht/\)](#)

[Stromerzeugung](#)

[E-Mobilität \(/strom-energie/e-mobilitaet/\)](#)

[Installations- und Gebäudetechnik \(/strom-energie/gebauedetechnik/\)](#)

Newsletter

Name

E-Mail

Abonnieren

Webportale den Kunden zur Veranschaulichung ihres Verbrauchs zugänglich machen. Smart Meter sind auch in der Lage, Informationen (z. B. Tarifinformationen) vom Netzbetreiber zu empfangen. Auf dem Markt sind heute Auslesegeräte bzw. Apps erhältlich, mit denen Wohnungs- und Gebäudeeigentümer ihren Stromverbrauch selbst in Echtzeit auslesen können.

Smart Meter erlauben auf diesem Weg eine genaue Analyse des Stromverbrauchs. Sie bieten den Stromkunden die Grundlage für einen bewussten, effizienten Umgang mit Elektrizität, indem sie zum Beispiel Geräte mit übermäßigem Stromverbrauch erkennen und entsprechende Sparmassnahmen ergreifen könnten. Die Versorger können die Smart-Meter-Daten etwa für die Kontrolle des Verteilnetzes nutzen oder neue Dienstleistungen entwickeln, wobei solche Angebote immer das Einverständnis von Kundinnen und Kunden voraussetzen. Energieversorger erforschen schon seit längerer Zeit, wie die ›Intelligenz‹ der Smart Meter nützlich und gewinnbringend eingesetzt werden kann. Dies war nun auch das übergeordnete Ziel von zwei Forschungsprojekten, eines davon in Zusammenarbeit mit der Centralschweizerischen Kraftwerke AG (CKW).



Haushalte mit und ohne Wärmepumpen

Die CKW hat bis im Frühjahr 2021 ein Drittel der Haushalte der insgesamt 180 000 Stromkunden mit Smart Metern ausgerüstet. Bis im Jahr 2023 soll die Umrüstung aller Haushalte abgeschlossen sein. In dem länderübergreifenden Projekt ›SmartLoad‹ hat die CKW zusammen mit Wirtschaftsinformatikern der Universität Bamberg und BEN Energy AG (Zürich) untersucht, wie sich Kundendaten aus dem Bestand des Unternehmens für Marketing und Dienstleistungen nutzen lassen (dies stets unter Berücksichtigung der rechtlichen Vorgaben des ›unbundlings‹, also der Entflechtung von Netzbetrieb und Dienstleistungen).




Eine Teilauswertung, die aus diesem Projekt hervorging, basiert auf Smart-Meter-Daten von 397 CKW-Haushalten. Die Forschenden wollten wissen, ob es gelingt, aus den Messwerten der Smart Meter Rückschlüsse auf die in den Haushalten verwendeten Elektrogeräte zu ziehen. Dies untersuchten sie am Beispiel von Wärmepumpen. Sie konnten mit ihrer Untersuchung zeigen, dass es tatsächlich möglich ist, allein aus den Smart-Meter-Daten einer Woche Rückschlüsse auf die Existenz, den Typ (Luft oder Erdsonden als Energiequelle) und das Alter einer Wärmepumpe zu ziehen. Um dies zu erreichen, durchsuchten Algorithmen die Daten einer Teilmenge der Haushalte, von der Existenz, Typ und Alter der Wärmepumpen bekannt waren, nach Mustern. Waren diese Muster identifiziert, konnten diese in den Daten anderer Haushalte wiedererkannt werden – und daraus Rückschlüsse auf Existenz, Typ und Alter der Wärmepumpen gezogen werden.

«Der beste von uns eingesetzte Algorithmus schafft es, die Existenz einer Wärmepumpe in einem Haushalt mit einer Verlässlichkeit von 82 % zu ermitteln», sagt Dr. Konstantin Hopf von der Universität Bamberg. Laut André Rast, bei der CKW für den Smart-Meter-Rollout verantwortlich, können solche Informationen von hohem Nutzen für den sicheren Netzbetrieb sein: «Wir können die Eigentümer von Wärmepumpen zum Beispiel darauf hinweisen, die Heizkurve zu überprüfen oder die Wärmepumpe netzdienlich anzusteuern», sagt Rast. Ein ähnliches Projekt hatten die

Forschenden der Universität Bamberg schon früher mit dem Thurgauer Energieversorger Arbon Energie AG durchgeführt (vgl. Fachartikel [«Der Algorithmus als Energieberater»](#)). (/fileadmin/gebaeudetechnik.ch/PDF/PDF_Artikel/8411-ELEKTRIZITAETSTECHNOLOGIEN_Vogel_16.09.2016_BFE_Automatisierte.Energieberatung_D.pdf)

Erkennung des Gerätetyps am Verbrauch

Ein Smart Meter erfasst immer den gesamten Stromkonsum eines Haushalts, also die Summe aller eingeschalteten elektrischen Geräte. In so einer Lastkurve lassen sich mitunter einzelne grosse Verbraucher (wie z. B. eine Wärmepumpe) erkennen. Noch interessanter wäre, wenn man aus einer Lastkurve alle elektrischen Verbraucher herauslesen könnte, welche in einem Haushalt eingeschaltet sind. Genau das verspricht die NIALM-Technologie (für: non-intrusive appliance load monitoring). Das iHomeLab der Hochschule Luzern hat vor einigen Jahren einen Demonstrator entwickelt, der – unter vereinfachten Laborbedingungen – in der Lage war, aus einer Gesamtlastkurve einzelne Elektrogeräte mit ansprechender Zuverlässigkeit zu erkennen. Voraussetzung war, dass Algorithmen des maschinellen Lernens vorgängig auf die Erkennung der Geräte, die erkannt werden sollten, trainiert wurden (vgl. Fachartikel [«Ein Messsystem, das \(fast\) alle elektrischen Geräte erkennt»](#) (/fileadmin/gebaeudetechnik.ch/PDF/PDF_Artikel/8086-GEBAEUDE_Vogel_16.11.2015_BFE_Verbrauchsmessung_D__1_.pdf)).

| | |
|---|---|
|  | <p>Postbank Privatcredit direkt Postbank Privatcredit direkt zu TOP Konditionen abschließen! Jetzt abschließen! ></p> |
|  | <p>Filmbücher + Comics für Fans Star Wars, Marvel Universum, Netflix, Amazon-Prime, Disney und mehr Jetzt ansehen! ></p> |
|  | <p>Schutz für PC, Mac & Android Online-Schutz für Ihre Privatsphäre, Finanzen und Familie. Jetzt Bestellen! ></p> |

TRG AD

Dieses System hat ein Forscherteam des iHomeLab im Projekt «SmartNIALMeter» nun einem Praxistest unterzogen. Grundlage des zweijährigen Feldversuchs waren 23 Wohnungen, die mit Smart Metern ausgerüstet waren, die ihre Messdaten mit hoher Frequenz (alle 5 Sekunden statt alle 15 Minuten) übermitteln. Insgesamt wurden 125 elektrisch betriebene Geräte in die Studie mit einbezogen, darunter Küchengeräte, Boiler, Ladestationen für Elektroautos, Wärmepumpen, Waschmaschinen und Tumbler. Um überprüfen zu können, ob der Algorithmus die Elektrogeräte richtig erkennt, wurden die einzelnen Elektrogeräte mit eigenen Zählern ausgerüstet, die den Stromverbrauch der Geräte erfassten und als Referenzmessungen (Ground Truth) für die Validierung dienten.

Waschmaschine ist nicht gleich Waschmaschine

Der Schlussbericht des Projekts zieht eine ernüchternde Bilanz: «Die getesteten Algorithmen zur Lastaufschlüsselung konnten nicht die Genauigkeit erreichen, die für einen kommerziell verwertbaren Einsatz notwendig wären.» Den Grund dafür erläutert Projektleiter Guido Kniessel am Beispiel einer Waschmaschine: «Eine Waschmaschine ist hinsichtlich der Lastkurve und der Einschaltedauer extrem variabel. Aufgrund dieser hohen Varianz ist sie deshalb nicht einfach zu erkennen, denn während eines Waschganges schwankt der Stromverbrauch abhängig beispielsweise vom Herstellermodell, dem gewählten Programm, der Waschttemperatur oder der Schleuderdrehzahl. Bei Geräten mit geringeren Leistungsaufnahmen wie beispielsweise Kühlschränken kommt noch hinzu, dass deren Lastkurven im verrauschten Gesamtsignal oftmals untergehen, weshalb sie

GEBÄUDETECHNIK KONGRESS

28. Oktober 2021



gebäude
technik.ch