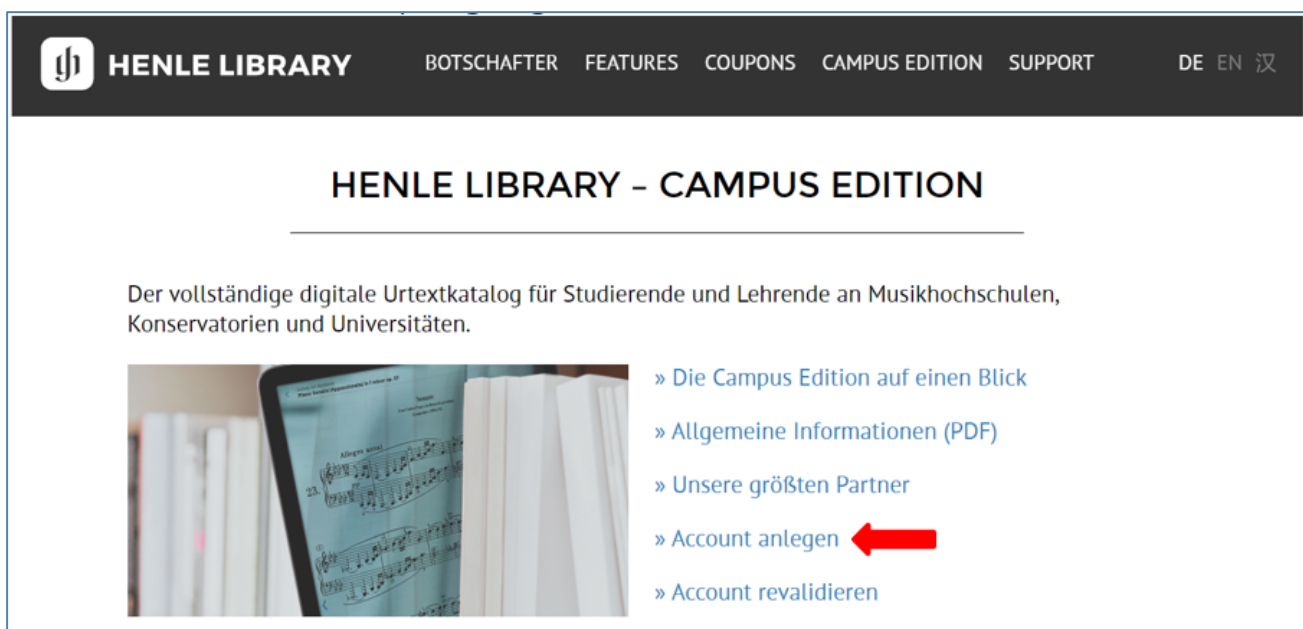


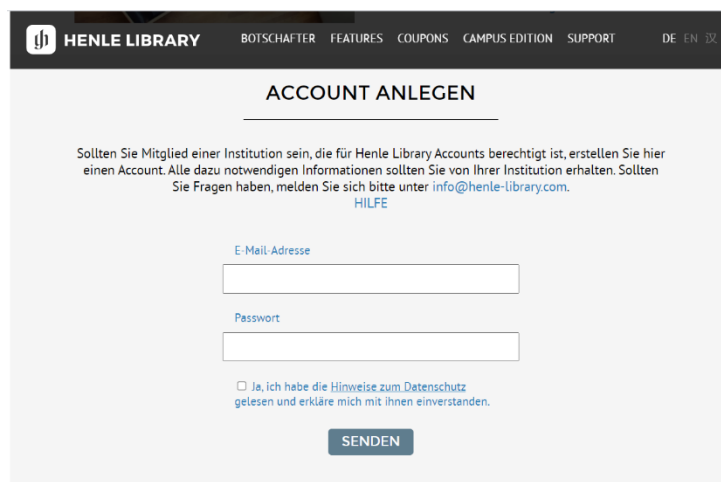
Anleitung für NutzerInnen der Henle Library App

- 1 Erstellen Sie einen App-Account unter <https://www.henle-library.com/de/campus-edition/>. Dazu müssen Sie sich entweder im Netz der Hochschule Luzern befinden oder die Website über den [VPN](#)-Zugang nutzen.*



The screenshot shows the Henle Library website interface. At the top, there is a navigation bar with the Henle Library logo and the text 'HENLE LIBRARY'. To the right of the logo are links for 'BOTSCHAFTER', 'FEATURES', 'COUPONS', 'CAMPUS EDITION', 'SUPPORT', and language options 'DE EN 汉'. Below the navigation bar, the main heading reads 'HENLE LIBRARY - CAMPUS EDITION'. Underneath, a descriptive text states: 'Der vollständige digitale Urtextkatalog für Studierende und Lehrende an Musikhochschulen, Konservatorien und Universitäten.' To the left of the text is an image of a tablet displaying musical notation. To the right of the image is a list of links: '» Die Campus Edition auf einen Blick', '» Allgemeine Informationen (PDF)', '» Unsere größten Partner', '» Account anlegen' (highlighted with a red arrow), and '» Account revalidieren'.

Verwenden Sie ausschliesslich die institutionelle E-Mail-Adresse (@hslu.ch; @stud.hslu.ch).




The screenshot shows the 'ACCOUNT ANLEGEN' registration form on the Henle Library website. The form is titled 'ACCOUNT ANLEGEN' and includes the following text: 'Sollten Sie Mitglied einer Institution sein, die für Henle Library Accounts berechtigt ist, erstellen Sie hier einen Account. Alle dazu notwendigen Informationen sollten Sie von Ihrer Institution erhalten. Sollten Sie Fragen haben, melden Sie sich bitte unter info@henle-library.com. [HILFE](#)'. Below the text are two input fields: 'E-Mail-Adresse' and 'Passwort'. At the bottom of the form, there is a checkbox with the text 'Ja, ich habe die Hinweise zum Datenschutz gelesen und erkläre mich mit ihnen einverstanden.' and a 'SENDEN' button.

- Bestätigen Sie Ihre E-Mail-Adresse, indem Sie auf den Link klicken, den Sie per Mail erhalten haben.
- Laden Sie die App auf Ihr Tablet (nicht auf Smartphones). Suchen Sie dazu im App-Store/Google Play nach „Henle Library“.





- NutzerInnen müssen ihren Institutions-Account von Zeit zu Zeit revalidieren. Gehen Sie dazu auf <https://www.henle-library.com/de/campus-edition/>, **während Sie sich im Netz der Hochschule Luzern befinden** (vor Ort oder verbunden mit VPN).

 **HENLE LIBRARY** BOTSCHAFTER FEATURES COUPONS CAMPUS EDITION SUPPORT DE EN 汉

HENLE LIBRARY – CAMPUS EDITION

Der vollständige digitale Urtextkatalog für Studierende und Lehrende an Musikhochschulen, Konservatorien und Universitäten.



- » Die Campus Edition auf einen Blick
- » Allgemeine Informationen (PDF)
- » Unsere größten Partner
- » Account anlegen
- » Account revalidieren 

*Besitzen Sie bereits einen App-Account und möchten Ihre persönlichen Daten und Einstellungen auf einen Institutionen-Account übertragen? Wenn ja, loggen Sie sich in der App in Ihren bestehenden Account ein und wählen Sie in der Account-Übersicht „Account übertragen“. Geben Sie dort die E-Mail-Adresse ein, an die Sie die Daten übertragen möchten. Loggen Sie sich anschliessend in der App in den Institutionen-Account ein.

G. Henle Verlag



Finest Urtext Editions