

# IT Services Support

Luzern, 27. März 2020  
Seite 1/4

## Webconferences Webex – good to know



### 1. Installation

Via SW Kiosk Cisco Webex und Outlook PlugIn installieren.  
<https://softwarekiosk.hslu.ch/>

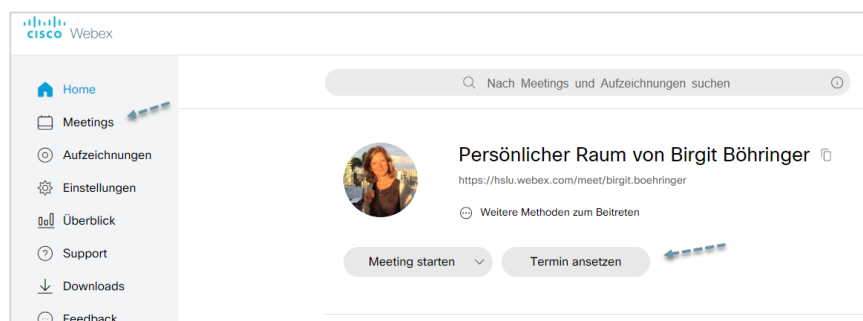
### 2. Anleitungen und Videos

Webex-Meeting: [Video Übersicht Webex-Meetings \(Deutsch\)](#)  
Webex-Training: [Video Overview Webex-Trainings \(Englisch\)](#)

### 3. Im Portal einstellen

HSLU-Webex Portal: <https://hslu.webex.com/>

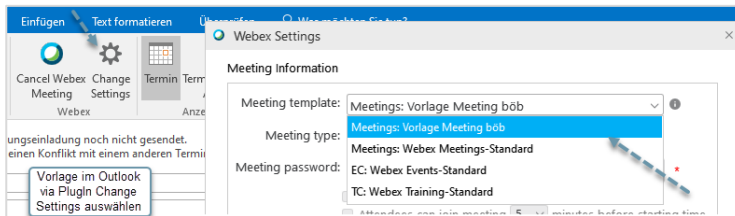
#### 3.1. Vorlagen einrichten



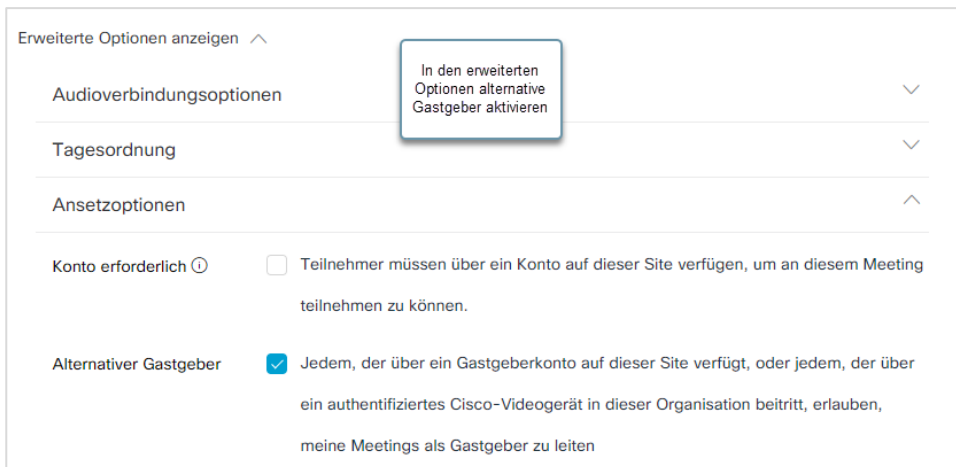
Luzern, 27. März 2020  
 Seite 2 / 4  
 Webconferences Webex – good to know

Optionen einrichten und als eigene Vorlage speichern.

Abbrechen **Starten** [Als Vorlage speichern](#)

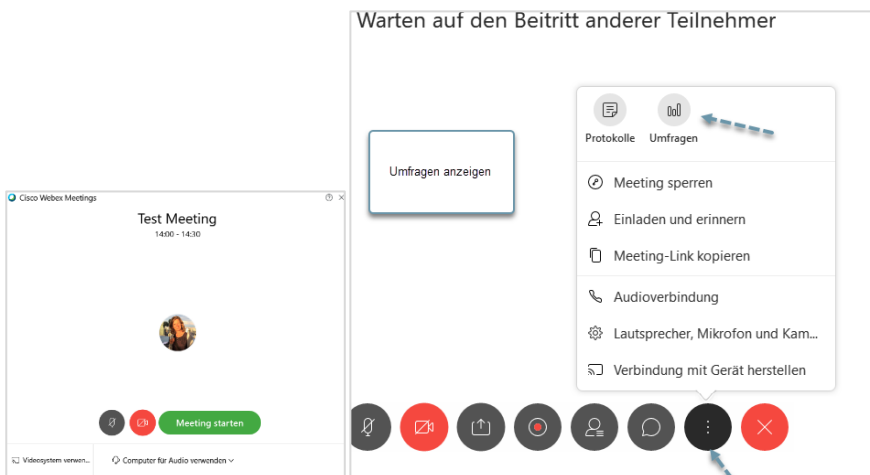


### 3.2. Alternative Gastgeber



### 4. Umfragen aktivieren

Meeting starten und wie beschrieben anzeigen.

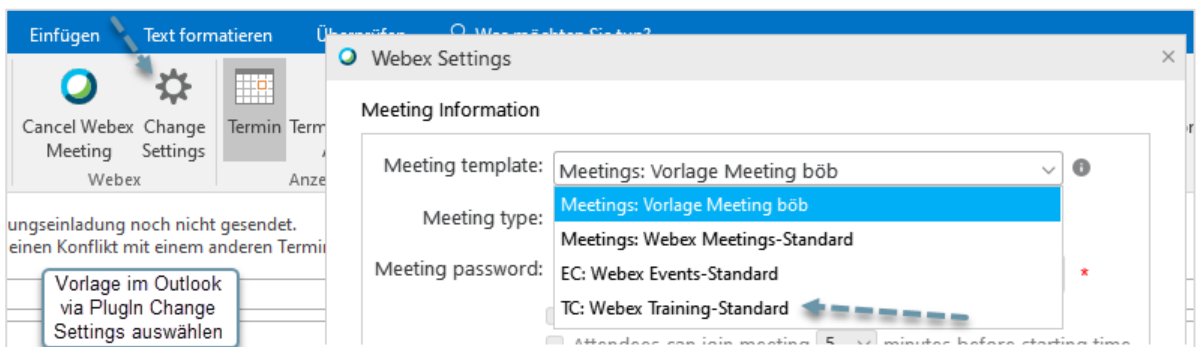


Luzern, 27. März 2020  
 Seite 3 / 4  
 Webconferences Webex – good to know

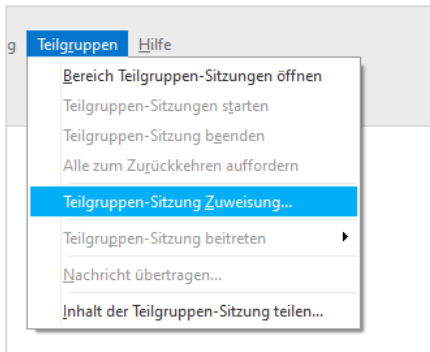


## 5. Webex Training mit Teilgruppen (Breakout)

In Webex Training sind die Umfragen direkt aktiviert.



Luzern, 27. März 2020  
 Seite 4 / 4  
 Webconferences Webex – good to know



## 6. Im App einstellen

